

## Anleitung zur Online-Erfassung des Anbauvertrags


### Wichtige Hinweise:

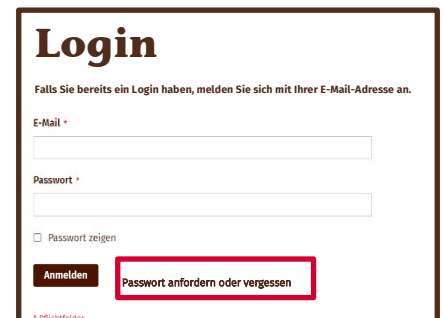
- Wir können nur eine E-Mail-Adresse hinterlegen. Bitte informieren Sie uns, wenn sich Ihre E-Mail-Adresse ändert. Wenn Sie bereits ein Login für Produktebestellungen im Biofarm Online-shop haben, können Sie dieses Login verwenden.
- Verträge mit Umstellungsflächen müssen separat erfasst werden.
- Alle Felder (Kultur, Sorte, Auszahlungstermin, Fläche, Sammelstellen) müssen ausgefüllt werden. Bei Unklarheiten fügen Sie bitte Kommentare hinzu oder kontaktieren Sie uns.
- Nach dem Absenden des Vertrags sind keine Änderungen mehr möglich.

### 1. Website öffnen

- Besuchen Sie [www.biofarm.ch](http://www.biofarm.ch)


### 2. Wie richte ich ein Login ein?

- Klicken Sie oben rechts auf folgendes Symbol: 
- Beim Login können Sie unten auf „Passwort anfordern oder vergessen“ klicken.
- Geben Sie im nächsten Feld die E-Mailadresse ein, die Sie mit unserem Schreiben erhalten haben und klicken Sie auf „Senden“.
- Danach erhalten Sie ein E-Mail mit einem Link, damit Sie Ihr Passwort generieren können.
- Sobald Sie Ihr persönliches Passwort vergeben haben, sind Sie eingeloggt und Sie sehen auf der linken Seite den Menüpunkt „Anbauverträge“.



### 3. Anbauvertrag auswählen

- Sobald Sie eingeloggt sind, klicken Sie auf der linken Seite auf „Anbauverträge“.



Anbauverträge

Eingabe Vertrag und Änderungen möglich bis 30.04., danach wird ein administrativer Aufwand berechnet. Änderungen nach dem 30.04. können nur noch telefonisch oder per Mail angefragt oder getätigt werden. Bei witterungsbedingten Ausfällen wird keine Gebühr verrechnet.

Nr.	Datum	Betrieb	Erntejahr	Status
→ ZUR ANLEITUNG				

Neuen Vertrag erfassen

## 4. Neuen Vertrag erstellen

- Klicken Sie oben rechts auf „Neuen Vertrag erfassen“.

## 5. Kontaktdaten überprüfen

- Stellen Sie sicher, dass Ihre Kontaktdaten korrekt sind.

## 6. Status auswählen

- Wählen Sie auf der rechten Seite den Status Ihres Betriebes aus:

Ihre BioSuisse Nr.  
Status BioSuisse  
Erntejahr

- **Hinweis:** Sie können pro Status nur einen Vertrag erstellen. Falls Sie Umstellflächen haben, müssen Sie ein separater Vertrag, nur für die Umstellflächen erfassen.

## 7. Kulturen erfassen

- Erfassen Sie unten in den Zeilen die gewünschten Kulturen, die Sie für die Biofarm anbauen möchten.

## 8. Kultur auswählen

- Über das Dropdown Menü können Sie die gewünschte Kultur auswählen. Es werden alle Kulturen angezeigt, die für uns produziert werden können.

## 9. Sorten wählen

- Die verfügbaren Sorten zur Kultur werden angezeigt. Falls Ihre Sorte nicht aufgelistet ist, wählen Sie zwingend eine andere Sorte aus und fügen Sie am Ende einen Kommentar hinzu mit Ihrer gewünschten Sorte.

## 10. Auszahlungstermin wählen

- Wählen Sie den gewünschten Auszahlungstermin für diese Kultur.

## 11. Fläche eingeben

- Geben Sie die Fläche in a (Are) ein.

## 12. Sammelstelle auswählen

- Wählen Sie zwingend eine Sammelstelle aus. Falls Sie Fragen haben oder Ihre gewünschte Sammelstelle nicht verfügbar ist, können Sie einen Kommentar hinzufügen.

### 13. Kommentar zur Zeile hinzufügen

- Sie haben die Möglichkeit pro Kultur einen Kommentar mitzugeben. Der Kommentar muss vor dem Speichern der Zeile erfasst werden.

Kultur	Sorte	Auszahlungstermin	Fläche in a	Sammelstelle
Bio-Mahlweizen I	Baretta	a) Anz. 75% am 31	50	1037 Etagnières C
Ihr Kommentar / Bemerkung				

<< zurück zur Übersicht  Vertragsbestimmungen gelesen und akzeptiert Vertrag absenden

### 14. Zeile mit Kultur speichern

- Klicken Sie am Schluss der Zeile auf das Speichern Symbol, um die Daten zu sichern. Sobald die Zeile im Hintergrund nicht mehr grün ist, ist alles korrekt gespeichert. Bei Punkt 15 sehen Sie das Beispiel dazu.

Kultur	Sorte	Auszahlungstermin	Fläche in a	Sammelstelle
Bio-Mahlweizen I	Baretta	a) Anz. 75% am 31	50	1037 Etagnières C
Sammelstelle noch nicht klar Zeile mit Kommentar				

<< zurück zur Übersicht  Vertragsbestimmungen gelesen und akzeptiert Vertrag absenden

### 15. Weitere Kulturen hinzufügen

- Klicken Sie in der grünen Zeile auf „+“, um weitere Kulturen hinzuzufügen.

Kultur	Sorte	Auszahlungstermin	Fläche in a	Sammelstelle
Bio-Mahlweizen Knospe CH	Baretta	a) Anz. 75% am 30.09.25, Rest spätestens 31.03.26	50	1037 Etagnières Granabio Sàrl
Ihr Kommentar: Sammelstelle noch nicht klar				
+				

Kultur 1 ist korrekt gespeichert. Zeile ist nicht mehr grün. Auch der Kommentar (gelb markiert) wurde gespeichert.

<< zurück zur Übersicht  Vertragsbestimmungen gelesen und akzeptiert Vertrag absenden

### 16. Zeile löschen

- Falls Sie einen Fehler gemacht haben, können Sie die ganze Zeile mit dem «Papierkorb» löschen und noch einmal von vorne beginnen.

Kultur	Sorte	Auszahlungstermin	Fläche in a	Sammelstelle
Bio-Mahlweizen Knospe CH	Baretta	a) Anz. 75% am 30.09.25, Rest spätestens 31.03.26	50	1037 Etagnières Granabio Sàrl
Ihr Kommentar: Sammelstelle noch nicht klar				
Bio-Sonnenblumen Knospe CH	Es savana	b) Keine Anzahlung, Auszahlung spätestens 31.03.26	10	1148 Cuarnens Moulin Chevalier
+				

<< zurück zur Übersicht  Vertragsbestimmungen gelesen und akzeptiert Vertrag absenden

### 17. Vertragsbestimmungen akzeptieren

- Sobald Sie alle Kulturen erfasst haben, akzeptieren Sie die Vertragsbestimmungen. Die Bestimmungen können mit einem Klick auf den Text gelesen werden.

Kultur	Sorte	Auszahlungstermin	Fläche in a	Sammelstelle
Bio-Mahlweizen Knospe CH	Baretta	a) Anz. 75% am 30.09.25, Rest spätestens 31.03.26	50	1037 Etagnières Granabio Sàrl
Ihr Kommentar: Sammelstelle noch nicht klar				
Bio-Sonnenblumen Knospe CH	Es savana	b) Keine Anzahlung, Auszahlung spätestens 31.03.26	10	1148 Cuarnens Moulin Chevalier

<< zurück zur Übersicht

Vertragsbestimmungen gelesen und akzeptiert **Vertrag absenden**

Schließen

### 18. Vertrag absenden

- Sobald alle Daten erfasst sind, klicken Sie auf „Vertrag absenden“, um den Vertrag an uns zu übermitteln.

Kultur	Sorte	Auszahlungstermin	Fläche in a	Sammelstelle
Bio-Mahlweizen Knospe CH	Baretta	a) Anz. 75% am 30.09.25, Rest spätestens 31.03.26	50	1037 Etagnières Granabio Sàrl
Ihr Kommentar: Sammelstelle noch nicht klar				
Bio-Sonnenblumen Knospe CH	Es savana	b) Keine Anzahlung, Auszahlung spätestens 31.03.26	10	1148 Cuarnens Moulin Chevalier

<< zurück zur Übersicht

Vertragsbestimmungen gelesen und akzeptiert **Vertrag absenden**

Schließen

### 19. Bestätigungsmail

- Sie erhalten eine Bestätigungsmail, dass der Vertrag eingereicht wurde. Innerhalb von 2 Wochen erhalten Sie eine Rückmeldung von uns.

### 20. Vertragsprüfung

- Wir prüfen den Vertrag. Sobald er freigegeben ist, erhalten Sie eine Benachrichtigung per E-Mail.

### 21. Änderungen nach Absenden

- Nach dem Absenden des Vertrags sind keine Änderungen mehr möglich. Sie können nur Kommentare zum gesamten Vertrag hinzufügen.

Wenn Sie Fragen haben oder Unterstützung benötigen, zögern Sie nicht, sich an uns zu wenden. Wir stehen Ihnen gerne zur Verfügung (Tel. 062 957 80 60 / [adminlw@biofarm.ch](mailto:adminlw@biofarm.ch)).